

PİYASA YORUMU

ARAŞTIRMA

 **HALKYATIRIM**

halkyatirim.com.tr | 444 42 55

Haftanın ilk işlem gününde küresel piyasalar, Avrupa Parlamentosu seçimlerinin sonuçlarıyla volatil bir görünüm sergilerken; hafta genelinde ise gözler Fed ve BOJ'un açıklayacağı faiz kararlarına çevrildi

Dün piyasalarda neler oldu?

Haftanın ilk işlem gününde küresel piyasalar, Avrupa Parlamentosu seçimlerinin sonuçlarıyla volatil bir görünüm sergilerken; hafta genelinde ise gözler Fed ve BOJ'un açıklayacağı faiz kararlarına çevrildi.

Küresel piyasalarda, enflasyonla mücadelenin sonuna yaklaşıldığına ilişkin beklentilerin artmasına karşın ABD ekonomisine yönelik verilerin karışık sinyaller vermesi risk iştahını azaltırken, Avrupa genelinde aşırı sağ görüşün hakim olduğu partilerin yükselişi de yakından izleniyor. Diğer yandan bu hafta gözler, ABD'de açıklanacak olan enflasyon verileri ve Fed'in faiz kararlarına çevrildi. Piyasalar tarafından, Fed'in bu haftaki toplantısında veya Temmuz ayındaki bir sonraki toplantısında faiz indirimi yapması beklenmiyor. Hatırlanacağı üzere, Cuma günü takip edilen ve Mayıs ayında hem istihdam hem de ücret artışının hızlandığını gösteren tarım dışı istihdam verileri, piyasaların bu yıl için faiz indirimi beklentilerini azalttığını ve ilk faiz indiriminin yıl sonuna doğru olması yönünde değiştiğini göstermişti. Fed'in faiz kararının yanı sıra Cuma günü BOJ'un faiz kararları da piyasaların odağında bulunuyor.

Makro veri cephesinde, New York Fed tarafından yaklaşık 1300 hanehalkının katılımıyla gerçekleştirilen Mayıs ayına ait Tüketici Beklentileri Anketi takip edildi. Buna göre, gelecek 12 ayı kapsayan kısa vadeli medyan enflasyon beklentisi, Mayıs'ta 0,1 puan azalışla %3,2'ye düştü. Gelecek 3 yıllık süreci kapsayan medyan enflasyon beklentisi, aynı dönemde değişim göstermeyerek %2,8 olurken, 5 yıllık süreci kapsayan medyan enflasyon beklentisi ise %2,8'den %3'e yükseldi. Hanehalkı harcamalarındaki artışa ilişkin beklenti Mayıs'ta 0,2 puan düşüşle %5'e inerken, hanehalkı gelirindeki artışa ilişkin beklenti ise 0,1 puan artışla %3,1'e çıktı. Bu dönemde maliyetlerde artış beklentisi benzin için %4,8, gıda için %5,3 ve kira için %9,1'de sabit kaldı. Maliyetlerde artış beklentisi, sağlık bakımı için 0,4 puan artışla %9,1'e ulaşırken, üniversite eğitimi için 0,6 puan azalışla %8,4'e geriledi.

Bu gelişmelerle ABD piyasalarında dün ılımlı pozitif bir görünüm hakimdi. S&P 500 endeksi %0,26 yükselişle 5.360,79, Dow Jones endeksi %0,18 yükselişle 38.868,04 ve Nasdaq endeksi %0,35 yükselişle 17.192,66 seviyelerinden günü tamamladı.

Avrupa piyasaları, Avrupa Parlamentosu seçimlerinde sağa kayış ve Fransa'da parlamentonun feshedilmesinin yatırımcıları tedirgin etmesinin etkisiyle haftanın ilk iş gününde negatif bir görünüm sergiledi. Euro Stoxx 50 endeksi %0,71 düşüşle 5.015,55, DAX endeksi %0,37 düşüşle 18.488,33, FTSE 100 endeksi %0,20 düşüşle 8.228,48 ve CAC 40 endeksi %1,35 düşüşle 7.893,98 seviyelerinden günü tamamladı.

ABD tahvilleri cephesinde, 10 yıllık tahvil faizi %4,44 ve 2 yıllık tahvil faizi %4,86 seviyesine geriledi. VIX endeksi ise 12,74 seviyesine yükseldi.

Bugün ne bekliyoruz?

Asya piyasalarında bu sabah karışık bir seyir izleniyor. Nikkei 225 endeksinde %0,41 ve Kospi endeksinde %0,35 yükselişler takip edilirken, Hang Seng endeksinde %1,78 ve Shanghai endeksinde %1,10 düşüşler takip ediliyor.

ABD vadelielerinde ise yatay negatif bir seyir izleniyor.

Bugün ABD'de Mayıs ayına yönelik NFIB küçük işletme iyimserliği verisi takip edilecek. Mayıs ayı verisinin aylık bazda değişim göstermeyerek 89,7 seviyesindeki seyrini sürdürmesi bekleniyor. Asya cephesinde ise, Japonya'da makine araçları siparişleri verisi takip edilecek. Hatırlanacağı üzere Nisan ayı verisi yıllık bazda %8,9 düşüş kaydetmişti.

Gelecek gündemde neler var?

Çarşamba günü ABD'de 7 Haziran haftasına yönelik MBA Mortgage başvuruları, Mayıs ayı enflasyon verileri, Mayıs ayına yönelik bütçe dengesi, Fed'in faiz kararı ve hemen ardından Fed Başkanı Powell'ın açıklamaları takip edilecek. Hatırlanacağı üzere haftalık MBA Mortgage Başvuruları 31 Mayıs haftasında %5,2 daralma olarak, bütçe dengesi verisi ise Nisan'da 209,5 milyar dolar seviyesinde gerçekleşmişti. Nisan'da aylık bazda %0,3, yıllık bazda %3,4 olarak açıklanan enflasyon verisinin Mayıs'ta aylık bazda %0,1, yıllık bazda ise %3,5 olarak gerçekleşmesi bekleniyor. Mayıs toplantısında %5,25-%5,50 oranında sabit bırakılan faiz oranlarının, Haziran toplantısında yeniden %5,25-%5,50 seviyesinde sabit bırakılması bekleniyor.

Perşembe günü ABD'de 8 Haziran haftasına yönelik işsizlik maaşı başvuruları ve Mayıs ayına yönelik ÜFE verileri takip edilecek. 1 Haziran haftasında 229 bin olarak açıklanan haftalık işsizlik maaşı başvuruları verisinin 220 bin olarak gerçekleşmesi bekleniyor. Hatırlanacağı üzere Nisan ayına yönelik ÜFE verisi aylık bazda %0,5, yıllık bazda ise %2,2 olarak gerçekleşmişti. Aynı gün Euro Bölgesi'nde ise Nisan ayına yönelik sanayi üretimi verisi takip edilecek. Mart'ta aylık bazda %0,6 artış, yıllık bazda %1,0 azalış yönünde gerçekleşen sanayi üretimi verisinin Nisan'da aylık bazda %0,2 artış, yıllık bazda %2,0 azalış yönünde gerçekleşmesi bekleniyor.

Cuma günü ABD'de Haziran ayına yönelik Michigan Üniversitesi tüketici hissiyatı öncü verisi takip edilecek. Mayıs'ta 69,1 olarak gerçekleşen tüketici hissiyatı verisinin Haziran'da 73 olarak gerçekleşmesi bekleniyor. Aynı gün Japonya'da Nisan ayına yönelik sanayi üretimi ve kapasite kullanımı verilerine ek olarak BOJ'un Haziran ayına yönelik faiz kararları takip edilecek. Hatırlanacağı üzere sanayi üretimi verisi Mart'ta aylık bazda %0,1, yıllık bazda %1,0 azalış yönünde gerçekleşirken, kapasite kullanım oranı verisi ise Mart'ta aylık bazda %1,3 olarak gerçekleşmişti. Mayıs toplantısında %0,1 seviyesine yükseltilecek faiz oranının Haziran toplantısında %0,1 seviyesinde sabit bırakılması bekleniyor.

ABD Piyasaları

Değişimler	Kapanış	Günlük değ.	Haftalık değ.	Aylık değ.	Yıllık değ
Dow Jones	38,868.0	▲ 0.18%	▲ 0.18%	▼ -1.63%	▲ 3.13%
Nasdaq	17,192.5	▲ 0.35%	▲ 0.35%	▲ 5.21%	▲ 14.53%
S&P 500 Vadeli*	5,367.3	▼ -0.07%	▲ 0.21%	▲ 2.31%	▲ 11.35%

Avrupa Piyasaları

Değişimler	Kapanış	Günlük değ.	Haftalık değ.	Aylık değ.	Yıllık değ
Dax	18,494.9	▼ -0.34%	▼ -0.34%	▼ -1.48%	▲ 10.41%
FTSE 100	8,228.5	▼ -0.20%	▼ -0.20%	▼ -2.43%	▲ 6.40%
MSCI Europe	2,142.3	▼ -0.97%	▼ -0.97%	▲ 0.09%	▲ 6.03%

Asya Piyasaları ve Asya GOÜ Piyasaları

Değişimler	Kapanış	Günlük değ.	Haftalık değ.	Aylık değ.	Yıllık değ
Kospi	2,711.5	▲ 0.38%	▼ -0.41%	▼ -0.59%	▲ 2.12%
S&P BSE Sensex - Hindistan	76,759.1	▼ -0.13%	▲ 0.09%	▲ 5.63%	▲ 6.26%
IDX Composite - Endonezya	6,909.7	▼ -0.17%	▲ 0.17%	▼ -2.53%	▼ -4.99%
MSCI GOU Asya	587.9	▼ -0.33%	▼ -0.33%	▲ 1.58%	▲ 8.35%

Diğer Gelişmekte Olan Ülke Piyasaları

Değişimler	Kapanış	Günlük değ.	Haftalık değ.	Aylık değ.	Yıllık değ
BIST 100 - Türkiye	9,997.9	▼ -1.39%	▼ -1.39%	▼ -2.16%	▲ 33.84%
MOEX - Rusya	3,180.9	▼ -1.62%	▼ -1.62%	▼ -7.79%	▲ 2.64%
WIG - Polonya	84,845.9	▼ -0.07%	▼ -0.07%	▼ -1.92%	▲ 8.14%
Prag SE - Prag	1,542.7	▼ -0.26%	▼ -0.26%	▼ -0.48%	▲ 9.41%
S&P/BMV IPC - Meksika	53,122.6	▲ 0.27%	▲ 0.27%	▼ -7.96%	▼ -7.56%
Merval - Arjantin	1,576,628.4	▲ 3.78%	▲ 3.78%	▲ 12.02%	▲ 69.58%
Tel Aviv 35 - İsrail	1,973.4	▲ 0.38%	▲ 0.38%	▼ -0.54%	▲ 6.45%
Tedavul All - Suudi Arabistan	11,855.1	▲ 2.55%	▲ 2.09%	▼ -4.86%	▼ -0.64%
FTSE/JSE All - Endonezya	76,188.2	▼ -0.86%	▼ -0.86%	▼ -2.90%	▼ -0.39%
DFM General - Birleşik Arap Emirlikleri	3,973.5	▼ -0.22%	▼ -0.22%	▼ -4.78%	▼ -1.88%

*Haftalık değişim, önceki haftanın son işlem günü; aylık değişim, önceki ayın son işlem günü; yıllık değişim ise yılın son işlem gününe göre değişimi ifade eder.

Küresel piyasalarda ağırlıklı negatif görünümün etkisiyle, endekste zayıflama devam edebilir

Dün piyasalarda neler oldu?

Güne %0,06 düşüşle 10.132,42 seviyesinden başlayan BIST 100 endeksi günü %1,39 değer kaybıyla 9.997,91 seviyesinden tamamladı. Endeksin gün içindeki en düşük değeri 9.986,94, en yüksek değeri ise 10.142,95 olarak gerçekleşti. Bankacılık endeksi günü %0,37 düşüşle 14.104,29, sanayi endeksi ise günü %1,51 düşüşle 13.653,88 seviyesinden tamamladı. Günlük işlem hacmi ise 69,3 milyar TL seviyesinde gerçekleşti.

Makro veri cephesinde dün cari denge, sanayi üretimi ve işsizlik oranı verileri takip edildi. Cari denge, Nisan'da 5,3 milyar dolar ile önemli açık verirken (geçen yılın aynı ayında 5,1 milyar dolar idi), yıllık açık Mart sonundaki 31,3 milyar dolardan 31,5 milyar dolara hafif yükseldi. Ancak, bunun genel düşüş eğiliminde değişiklikten ziyade geçici bir hareket olduğunu; Mayıs ayından itibaren yıllık açığın gerilemeye devam edeceğini düşünüyoruz. Geniş tanımlı dış ticaret açığının dört ay 5,0 milyar doların altında kaldıktan sonra Mart ayında bu seviyenin hafif üzerine çıktığı ve Nisan'da da 7,6 milyar dolara genişlediği izleniyor. Ancak, Mayıs ayına ait Gümrük Bakanlığı verileri, aylık dış ticaret açığının tekrar 5 milyar doların altına inebileceğine işaret ediyor. Orta vadeli görünümde ise, iç talebin artış hızı ile petrol fiyatları ve altın ithalatının gelişimi belirleyici unsurlar olacaktır. Diğer yandan sanayi üretimi, Nisan'da düzeltilmiş verilerde aylık 4,9 ile Şubat 2023'ten sonra en keskin düşüşünü kaydetti. Yıllık bazda ise %0,7'lik gerilemeyle, Nisan 2023'ten sonra ilk 'eksi' oranını kaydetti. Düzeltilmemiş verilerde ise, işgünü kaybına bağlı olarak yıllık %3,4'lük düşüş gözlemlendi. İmalat sanayiinde düzeltilmiş verilerde Nisan ayında yıllık bazda %1,5 seviyesinde üretim düşüşü gerçekleşirken; yatırım mallarında aylık bazda %11,4, yıllık bazda ise %5,8'lik ciddi gerilemeler izleniyor. Dayanıklı tüketim malları üretiminin dayanıksız mallara göre göreceli olarak güçlü kalmasını ise, yüksek enflasyon ortamına karşı korunma davranışının hala etkili olmasına bağlıyoruz. Sektörel bazda, ekonominin önemli itici güçlerinden kimya ve inşaatın yıllık üretim artışlarındaki ivme kaybının belirginleşmesi, sıkılaştırmanın gecikmeli etkilerinin belirginleşme eğiliminin devam edebileceğine işaret ediyor. Son olarak, Nisan'da işsizlik oranı 0,1 puan azalarak %8,5 oldu ve Kasım 2012'den beri en düşük seviyeye indi. 15-24 yaş grubunu kapsayan genç nüfusta işsizlik oranı bir önceki aya göre 0,1 puan azalarak %14,5 oldu. Bu yaş grubunda işsizlik oranı; erkeklerde %12,2, kadınlarda ise %19,1 olarak tahmin edildi.

Bugün ne bekliyoruz?

Küresel piyasalarda ağırlıklı negatif görünümün etkisiyle, endekste zayıflamanın devam edebileceğini tahmin ediyoruz.

Bugün yurt içinde açıklanacak makroekonomik veri bulunmuyor.

Gelecek gündemde neler var?

Perşembe günü yurt içinde Mayıs ayına yönelik konut satışları verisi takip edilecek. Hatırlanacağı üzere konut satışları verisi Nisan'da yıllık bazda %11,8 daralma olarak gerçekleşmişti. Cuma günü ise TCMB piyasa katılımcıları anketi takibimizde olacak. Hatırlanacağı üzere Mayıs'ta 12 aylık enflasyon beklentisine yönelik anket sonuçları %33,21 olarak gerçekleşmişti.

BIST Verileri			
Endeksler	BIST 100	BIST Banka	BIST Sınai
Kapanış	9.997.9	14.104.3	13.653.9
Günlük Değ.	▼ -1.39%	▼ -0.37%	▼ -1.51%
Haftalık Değ.	▼ -5.29%	▼ -7.87%	▼ -4.40%
Yıllık Değ.	▲ 33.84%	▲ 61.80%	▲ 18.40%
Hacim (milyar TL)	69.3	12.6	37.7
Günlük Değ.	▼ -2.84%	▼ -7.48%	▲ 13.81%
3 Aylık Ortalama Hacim (milyar TL)	102.7	20.5	53.0
Günlük Değ. - 3 Aylık Ort.	▼ -32.51%	▼ -38.73%	▼ -28.79%

*Haftalık değişim, önceki haftanın son işlem günü; yıllık değişim ise yılın son işlem gününe göre değişimi ifade eder.

Türkiye Kapanışının Ardından Piyasalar			
	Türkiye Kapanışı	Türkiye Açılışı Öncesi	Değişim
\$/TL	32.4136	32.3688	▼ -0.14%
€/§	1.0738	1.0768	▲ 0.28%
Altın	2,304.4	2,301.1	▼ -0.15%

*Türkiye Açılışı Öncesi için belirtilen rakamlar, bir önceki günün kapanış verileridir.

Türkiye - Ülke Risk Primleri (CDS)					
Değişimler	10/06/24	Günlük değ.	Haftalık değ.	Aylık değ.	Yıllık değ.
Türkiye 2 Yıllık	134.3	● 3.01%	● 3.01%	● -4.6%	● -70.1%
Türkiye 5 Yıllık	260.4	● 1.33%	● 1.33%	● -3.5%	● -48.1%
Türkiye 10 Yıllık	349.7	● 0.73%	● 0.73%	● -0.7%	● -31.9%

Tahvil ve Döviz Piyasaları

Veri akışının zayıf olduğu haftanın ilk işlem gününde tahvil piyasalarında satıcılı seyir izlendi. Gün içinde ABD 10 yıllık tahvil faizi 2 bp artışla %4,46, Almanya 10 yıllık tahvil faizi 5 bp artışla %2,67 seviyesinden işlem gördü.

Türkiye'nin dolar cinsi CDS risk primi ve Eurobond faiz getirileri yatay seyir izledi. Türkiye'nin 5 yıllık dolar cinsi CDS risk primi 264 bp'dan işlem görürken, Mayıs 2034 vadeli 10 yıllık Eurobond faiz getirisi %7,53 seviyesinden işlem gördü.

Döviz tarafında majör para birimlerinin çoğunluğu ABD Dolar'ı karşısında değer kaybetti. Euro / Dolar paritesi Avrupa parlamentosu seçimlerinin ardından 1,0740 seviyesine gerilerken, Dolar Endeksi 105,321 seviyesine yükseldi. Dolar / TL kuru ise 32,41 seviyesinden işlem gördü.

Yurt içi tarafta, TÜİK tarafından açıklanan Nisan ayı işsizlik oranı yıllık bazda %8,5 ile beklentiler dahilinde açıklandı. TL tahvil piyasalarında satıcılı seyir izlendi. 2 yıllık gösterge tahvil bileşik faizi 46 bp artışla %41,62 ,10 yıllık gösterge tahvil bileşik faizi ise 17 bp artışla %28,10 seviyesinden günü tamamladı. BİST Kesin Alım Satım Pazarı'nda işlem hacmi 6,1 milyar TL'ye yükseldi.

Hazine dün Nisan 2025 vadeli Hazine Bonosu'nun yeniden ihracından %49,97 ortalama yıllık bileşik faizle 11 milyar 110 milyon TL borçlandı. Bugün ise Mayıs 2028 vadeli TLREF'e Endeksli tahvilin yeniden ihracı ve Kasım 2028 vadel, Sabit Kuponlu tahvilin yenide ihracını gerçekleştirecek.

TCMB tarafından yayımlanan haftalık menkul kıymet verilerine göre ÖSBA stoku 31 Mayıs ile biten haftada bir önceki haftaya göre 2,3 milyar TL artarak 350,2 milyar TL'ye yükseldi. İlgili haftada ÖSBA stokunu en çok artıran grup 2,3 milyar TL ile yatırım fonları olurken, en çok azaltan grup 2,3 milyar TL ile genel yönetim oldu.

10 Yıllık Tahvil Faizleri (\$ / € / £ / ¥)				
Ülkeler	Son Getiri (%)	Net Değişim		
		Günlük	Haftalık	Ybb
Türkiye	7.53	0.03	0.03	0.45
ABD	4.46	0.02	0.03	0.58
İngiltere	4.31	0.05	0.00	0.53
Almanya	2.67	0.05	0.04	0.66
Fransa	3.21	0.11	0.10	0.67
İspanya	3.43	0.08	0.00	0.14
İtalya	4.08	0.12	0.11	0.33

Gelişmekte Olan Ülke Para Birimleri				
	Son Fiyat	Değişim (%)		
		Günlük	Haftalık	Ybb
Türk Lirası	32.41	0.16	0.15	9.95
G. Afrika Randı	18.80	-0.43	-0.43	2.80
Rus Rublesi	89.32	0.08	0.30	0.08
Meksika Pesosu	18.54	0.78	0.75	9.19
Kore Wonu	1,376	-0.29	-0.29	6.26
Hindistan Rupee	83.52	0.00	0.01	0.33
Endonezya Rupiah	16,305	0.17	0.17	5.92
Macar Forinti	367.46	1.39	1.40	5.93
Brezilya Reali	5.37	0.53	0.52	10.72

TL Piyasa Faiz Oranları	
	(%)
Politika Faizi (Haftalık Borç verme)	50.00
Gecelik Borç Al. /Borç Ver. Faizi	47 / 53
TCMB Ağır. Ort. Fon.	50.00
TLREF	50.23
TCMB Toplantı Tarihi	27 Haziran 2024

Özel Sektör Borçlanma Araçları Yatırımcı Grubu Dağılımı (milyon TL)				
	31.05.2024	24.05.2024	Fark	30.12.2022
TOPLAM	350,171	347,866	2,305	216,112
Yatırım Fonları	122,432	120,159	2,272	84,512
Bankalar	82,510	82,238	272	38,294
Emeklilik Fonları	41,109	40,574	535	26,954
Genel Yönetim	19,443	21,726	- 2,282	18,446
Hanehalkı	36,591	35,629	962	16,955
Sigorta Şirketleri	15,529	14,900	630	14,003
Finansal Olmayan Kuruluşlar	17,596	17,460	136	9,734
Kar Amacı Olmaya Kuruluşlar	1,776	1,771	4	2,741
Diğer Finansal Araçlar	2,910	2,660	249	1,620
Yurt Dışı Yerleşikler	9,785	9,117	667	1,187
Finansal Yardımcılar	490	1,631	- 1,141	1,008
Merkez Bankası	-	-	-	660

MAPLA BİYOTEKNOLOJİ FONLABÜYÜSÜN'DE Yatırım Turuna Başladı!

fonlabuyusun.com



Yurt İçi Haberler

Hazine ve Maliye Bakanı Sayın Mehmet Şimşek cari açık verisini değerlendirdi. Şimşek, cari açığın yıl sonunda OVP tahmininin altında gerçekleşeceğini öngördü. Bayram etkisiyle artan dış ticaret açığı nedeniyle yıllık cari açığın Nisan'da 31,5 milyar dolara sınırlı yükseldiğini belirten Şimşek, dış finansman girişlerindeki olumlu seyrin devam ettiğini söyledi. Geçen yılın ilk dört ayında portföy yatırımlarında 1,5 milyar dolar net çıkış, bu yılın aynı döneminde ise 5,8 milyar dolar net giriş olduğunu kaydeden Şimşek orta-uzun vadeli tahvil dahil dış borç çevirme oranları aynı dönemde bankacılık sektörü için %90'dan %158'e, banka dışı özel sektör için ise %72'den %116'ya yükseldiğini ifade etti. Program kapsamında atılan adımlarla uluslararası doğrudan yatırımlarda da artış beklediklerini söyleyen Şimşek, yılın kalanında cari açığın 24-27 milyar dolar aralığında seyretmesini ve yıl sonunda OVP tahmini olan 34,7 milyar doların oldukça altında gerçekleşmesini öngördüklerini belirtti.

İstanbul Sanayi Odası (İSO) Türkiye İmalat Sektörü İhracat İklimi Endeksi'nin Mayıs 2024 dönemi sonuçları açıklandı. Endekste eşik değer olan 50,0'nin üzerinde ölçülen tüm rakamlar ihracat ikliminde iyileşmeye, 50,0'nin altındaki değerler ise bozulmaya işaret ediyor. Nisan'da 52,3 olan İstanbul Sanayi Odası Türkiye İmalat Sektörü İhracat İklimi Endeksi, Mayıs'ta 52,8'e yükseldi. Endeks, ihracat pazarlarında talep koşullarının aylık bazda belirgin bir şekilde güçlendiğine işaret ederken, iyileşme üst üste dördüncü ay hızlanarak Nisan 2023'ten bu yana en yüksek oranda gerçekleşti. Mayıs ayında en büyük 10 ihracat pazarı içerisinde iktisadi faaliyetin azaldığı tek ülke Fransa olurken, İtalya, İspanya ve Hollanda gibi diğer önemli Euro Bölgesi ekonomilerinde üretim genişleme eğilimini sürdürdü. Türkiye'nin imalat sanayi ihracatındaki en büyük dış pazar olan Almanya'nın ekonomik aktivitesi Mayıs'ta son bir yıldır ilk kez büyüme kaydetti. Endeks kapsamında takip edilen tüm ülkeler içerisinde, ekonomik aktivitedeki en güçlü artış Birleşik Arap Emirlikleri'nde (BAE) ölçüldü.

Hazine ve Maliye Bakanlığı, 10 ay vadeli kuponsuz bononun yeniden ihracı ihalesinde 15,2 milyar liralık teklife karşılık, 2,61 milyar liralık net satış gerçekleştirdi. İhalede basit faiz % 48,15, bileşik faiz %49,97 oldu. Hazine 10 ay bonoda ihale öncesi ise 8,5 milyar TL satış yaptı. Hazine ve Maliye Bakanlığı 10 ay vadeli kuponsuz bonoda ihale öncesi piyasa yapımcılardan gelen 5,53 milyar TL'lik teklife karşılık 3,5 milyar TL satış gerçekleştirdi. Hazine kamuya 5 milyar TL bono sattı.

Cumhurbaşkanı Yardımcısı Sayın Cevdet Yılmaz, Borsada işlem vergisinden KKM'lerdeki son duruma ilişkin açıklamalarda bulundu. Borsada kazançtan vergi alınmayacağını söyleyen Yılmaz, işlem ücreti olarak sadece 10 binlerde 1-2 olup olmayacağı tartışması olduğunu söyledi. Yapılacak vergi düzenlemelerinin enflasyonu artırıcı değil, kayıt dışılığı azaltacak bir teklif barındırdığını dile getiren Yılmaz, sosyal medyada çok spekülasyon haber görüldüğünü ve yetkililerce açıklanmadan söylentilere itibar edilmemesi gerektiğini ifade etti. Borsada yapılan işlemler üzerinden cüzi bir miktar alma tartışmaları yapıldığını, borsa kazançları üzerinden bir vergi alınmadığını belirtti.

Irak Petrol Bakanı Hayan Abdülgani, Kerkük-Ceyhan boru hattı üzerinden Türkiye'ye petrol ihracatının yeniden başlatılmasına yönelik Kürt Bölgesel Yönetimi yetkilileri ve orada faaliyet gösteren uluslararası şirketlerin temsilcileriyle yapılan görüşmelerde ilerleme kaydedildiğini söyledi. Reuters'ın haberine göre, kamu televizyonu Irak TV'ye söyleşi veren Abdülgani, görüşmelerde ilerleme kaydettiklerini ve birkaç gün içinde bir anlaşmaya varmayı umduklarını ifade etti. Bağdat'ta yapılan toplantıya Irak Petrol Bakanı Hayan Abdülgani ile Kürt Bölgesel Yönetimi'nin Doğal Kaynaklar Bakanlığı yetkilileri katıldı. Toplantıdan önce Irak Petrol Bakanlığı, Kürt yetkililer ve bölgede petrol çıkarıcı yabancı enerji şirketlerine ihracatı yeniden başlatmak için bir araya gelme çağrısında bulunmuştu. Türkiye, Uluslararası Ticaret Odası'nın (ICC) Irak merkezi hükümetinin izni olmadan 2014 ile 2018 yılları arasında Kürt Bölgesel Yönetimi'nden petrol ithalatı gerçekleştirdiği gerekçesiyle tahkimde verdiği tazminat cezasının ardından 25 Mart 2023'te Kerkük-Ceyhan hattından petrol akışını durdurmuştu.

Uluslararası Yatırımcılar Derneği (YASED), Türkiye Cumhuriyet Merkez Bankası Ödemeler Dengesi istatistiklerinin açıklanmasının ardından Rakamlarla Uluslararası Doğrudan Yatırımlar Bülteni'ni yayımladı. Buna göre, Nisan'da Türkiye'ye 1 milyar 278 milyon dolarlık uluslararası doğrudan yatırım geldi. Bu, yılın ilk 4 ayındaki en yüksek aylık yatırım miktarı oldu. Nisan'daki yatırım girişinin 477 milyon doları yatırım sermayesi şeklinde gerçekleşirken, 452 milyon dolarını yabancı uyruklulara gayrimenkul satışı, 353 milyon dolarını borçlanma araçları oluşturdu. Aynı ay içerisinde 4 milyon dolarlık yatırım tasfiye edildi. 2024 Nisan ayı içerisinde gerçekleşen 477 milyon dolar değerindeki yatırım sermayesi girişlerinde, 262 milyon dolarlık yatırım girişi ile toptan ve perakende ticaret sektörü, %55'lik pay aldı. Toptan ve perakende ticaret sektörü geçmiş dönemdeki performansının üzerinde bir performans sergilemeye devam ederken aynı ay içerisinde gerçekleşen yatırım sermayesi girişlerinin %12'sini bilgi ve iletişim sektörü çektii. Bilgisayarların, elektrik-elektronik ve optik ürünlerin imalatı (%5) ve ulaşım araçları imalatı (%4) en çok yatırım alan diğer sektörler oldu.

Ticaret Bakanlığı, Mayıs ayına ilişkin faaliyet illerine göre ihracat verilerini açıkladı. Buna göre, İstanbul, Mayıs ayında 5 milyar 642 milyon dolarla en fazla ihracat yapan il oldu. Kentin ihracatı geçen yılın aynı ayına göre %14,1 arttı. İstanbul'u, 2 milyar 851 milyon dolar ve %15,7 artışla Kocaeli, 2 milyar 214 milyon dolar ve %15,5 artışla İzmir takip etti. Kıymetli veya yarı kıymetli taşlar faslı, 1 milyar 45 milyon 848 bin dolarla İstanbul'un ihracatında ilk sırada yer aldı. Bu faslı, 537 milyon 990 bin dolarla kazanlar, makineler, 536 milyon 241 bin dolarla örme giyim eşyası ve aksesuar izledi. Kocaeli'nin ihracatında ise motorlu kara taşıtları 865 milyon 452 bin dolarla en fazla dış satım gerçekleştirilen sektör oldu. Bu faslı 436 milyon 712 bin dolarla mineral yakıtlar, mineral yağlar, 196 milyon 342 bin dolarla elektrikli makine ve cihazlar takip etti. İzmir'in ihracatında mineral yakıtlar, mineral yağlar 624 milyon 281 bin dolarla ilk sırada yer aldı. Söz konusu faslı 209 milyon 419 bin dolarla kazanlar, makineler, 183 milyon 653 bin dolarla motorlu kara taşıtları izledi.

Yurt Dışı Haberler

Sentix, 1174 yatırımcının katılımıyla gerçekleştirdiği Haziran ayına ilişkin Euro Bölgesi Genel Yatırımcı Güven Endeksi verilerini açıkladı. Buna göre, Mayıs'ta eksi 3,6 olan Euro Bölgesi Genel Yatırımcı Güven Endeksi, bu ay 3,9 puanlık artışla 0,3'e yükseldi. Böylece endeks artış eğilimini art arda sekizinci aya taşıdı. Şubat 2022'den beri en yüksek seviyesine çıkan endekse ilişkin beklenti, eksi 1,8'e yükselmesi yönündeydi. Yatırımcıların gelecek 6 aya ilişkin beklentilerini ölçen Beklentiler Endeksi de 7,8'den 10'a çıkarak Şubat 2022'den bu yana en yüksek seviyesine ulaştı. Mevcut Durum Endeksi de eksi 14,3'ten eksi 9'a çıkarak, artışını sekizinci aya taşıdı. Endeks, Mayıs 2023'ten bu yana en yüksek seviyesine çıktı.

Avrupa Birliği (AB) Komisyonu Başkanı Ursula von der Leyen, Berlin'de katıldığı Hristiyan Demokrat Birlik Partisi (CDU) toplantısının ardından basın toplantısında Avrupa Parlamentosu (AP) seçimlerini değerlendirdi. Seçim sonuçlarının merkezdeki partilere büyük sorumluluklar yüklediğini vurgulayan Leyen, bireysel noktalarda görüşlerin farklı olabileceğini ancak herkesin güçlü ve etkili bir Avrupa istediğini ifade etti. Seçimin farklı mesajlar içerdiğini ifade eden von der Leyen, siyasi yelpazenin ortasında hala güçlü bir çoğunluk olduğunu, merkezin tutunduğunu, sağdaki ve soldaki aşırıların da destek kazandığını da altını çizdi. Von der Leyen AB Komisyon Başkanlığı'na yeniden seçilebilmek için öncelikle yeni AP'deki sosyal demokratlar ve liberaller ile diyalog arayışına gireceğini söyledi.

Elektrikli araç üreticisi Tesla, yatırımcılardan Elon Musk'ın 56 milyar dolarlık maaş paketi için oy kullanmalarını istedi. Eğer Musk oylamayı kazanırsa şirketin %20'sinden fazlasını kontrol edebilecek. Tesla hissedarları, Elon Musk'ın 56 milyar dolarlık maaş paketini onaylayıp onaylamama konusunda bölünmüş gibi görünüyor. Şirketin 13 Haziran'daki yıllık toplantısı, Delaware mahkemesinin yüklü maaş paketini reddeden kararının ardından Musk'ın liderliği konusunda bir referandum olacak. Şirket, yatırımcılardan bunu yeniden onaylamak için oy kullanmalarını istedi ve eğer Musk oylamayı kazanırsa şirketin %20'sinden fazlasını kontrol edecek. Vekalet danışmanlık firması Glass Lewis yaptığı açıklamada, Tesla hissedarlarını İcra Kurulu Başkanı Elon Musk'a yönelik 56 milyar dolarlık maaş paketini reddetmeye çağırdığını söylemişti. Bunun, kabul edilmesi halinde kurumsal Amerika'da bir CEO için en büyük maaş paketi olacak.

Japonya Kabine Ofisi (Kantei), ilk çeyreğe ilişkin gayrisafi yurt içi hasıla (GSYİH) nihai verilerini açıkladı. Buna göre, ofis Mayıs'ta öncü verilerle %2 daralma olarak açıkladığı ilk çeyreğe ilişkin GSYİH büyüme verisini %1,8 küçülme olarak revize etti. Analistler, GSYİH'de ilk çeyrekte %1,9 daralma bekliyordu. Revizyon, söz konusu dönemde şirketlerin sermaye harcamaları ve stok verilerinde yapılan yukarı yönlü güncellemeden kaynaklandı. Söz konusu veriler, ilk çeyrekte hem Japon tüketicilerin ve hem de şirketlerin harcamalarını kısıtığını ve son yılların en güçlü enflasyon trendinin harcamaları reel olarak azaltmaya devam etmesi nedeniyle depolarda satılmamış malzemelerin biriktiğini gösterdi. GSYİH, ihracat ve özel tüketimin bir önceki çeyreğe göre azalması nedeniyle negatif bölgede kaldı. Söz konusu dönemde özel sektör harcamalarındaki düşüş %0,8'den %0,4'e revize edildi. Japon ekonomisinin yarısından fazlasını oluşturan özel tüketim %0,7 düşüş göstererek, gerilemesini art arda dördüncü çeyreğe taşıdı. Net ihracat toplam GSYİH'den 0,4 puan düşürürken, stoklar büyümeye 0,3 puan katkı sağladı.

Elon Musk, X sosyal medya hesabından, Apple'ın geliştirici etkinliği WWDC'de ilan ettiği ChatGPT'nin geliştiricisi OpenAI ile işbirliğine dair paylaşımında bulundu. OpenAI'ı işletim sistemi seviyesinde entegre ederse, Apple cihazlarının şirketlerinde yasaklanacağını bildiren Musk, bunun, kabul edilemez bir güvenlik ihlali olduğunu ifade etti. Musk, şirketi ziyaret edenlerin de kapıda Apple cihazlarını teslim etmek zorunda kalacağını aktararak, cihazların Faraday kafesinde saklanacağını kaydetti. Apple'ın kendi yapay zeka uygulamasını geliştirmek yerine OpenAI'a güvenmesini de eleştiren Musk, Apple'ın kendi yapay zekasını üretecek kadar akıllı olmaması, ancak bir şekilde OpenAI'nın güvenliğini ve gizliliğinizi koruyacağından emin olabilmesi açıkça saçmadır dedi. Apple, verileri OpenAI'a teslim ettiğinde aslında neler olup bittiği hakkında hiçbir fikre sahip değil, ifadesini kullandı. Apple, bugün akıllı kişisel asistanı Siri ile gerektiğinde sohbet robotu ChatGPT'ye erişilebileceğini ve ChatGPT ile entegrasyonun yılın ilerleyen zamanlarında iOS 18, iPadOS 18 ve macOS Sequoia'ya geleceğini bildirmişti.

Şirket Haberleri

Türkiye İş Bankası (ISCTR, Nötr): Banka 562,7 milyon Euro ve 442 milyon ABD Doları tutarında 367 gün vadeli sendikasyon kredisi anlaşması imzaladı. Dış ticaretin finansmanında kullanılacak olan sendikasyon kredisinin, en yüksek tutarla katılan bankalara ait bölümünün toplam maliyeti; Euro dilimi için Euribor+%2,25, ABD Doları dilimi için Sofr+%2,50 olarak gerçekleşti.

Hisse Verileri		Piyasa Çarpanları	
Hisse Kodu	ISCTR	F/K	5,2
Cari Fiyat (TL)	15,29	FD/FAVÖK	---
52H En Yüksek (TL)	16,66	FD/Satışlar	---
52H En Düşük (TL)	4,99	PD/DD	1,4
Piyasa Değeri (mn TL)	382.249,5	Relatif Performans	
Piyasa Değeri (mn USD)	11.873,9	S1H	-1,2%
Halka Açıklık Oranı (%)	31%	S1A	13,7%
Endeks Payı (BIST100)	4,3%	S3A	41,5%
Temettü Verimi	1,7%	S1Y	117,3%
3A Hacim (mn TL)	5.594,4	YB	34,6%

Pegasus Hava Taşımacılığı (PGSUS, Pozitif): Şirketin toplam misafir sayısı Mayıs 2024'te bir önceki yılın aynı ayına göre %21 artışla 3,16 mn'ye yükseldi. İç hatlarda misafir sayısı yıllık %24 artışla 1,19 mn'ye ulaşırken, dış hatlarda misafir sayısı %18 artışla 1,98 mn oldu. Böylelikle Ocak-Mayıs 2024 döneminde toplam misafir sayısı bir önceki yılın aynı dönemine göre %25 artışla 14,15 mn'ye yükseldi. Şirketin doluluk oranı ise Mayıs 2024'te yıllık 5,5 puan artışla %87,5'e ulaştı. Aynı dönemde iç hatlarda doluluk oranı %90,6 (Mayıs 2023: %85,5), dış hatlarda %85,8'e (Mayıs 2023: %80,2) yükseldi. 2024 yılının ilk beş ayındaki toplam doluluk oranı ise bir önceki yılın aynı dönemine göre 4,5 puan artışla %87,5 oldu. Mayıs 2024'te toplam arz edilen koltuk kilometre (ASK) yıllık %14 artışla 5.732 mn'ye yükseldi. Ocak-Mayıs 2024 döneminde ise ASK bir önceki yılın aynı dönemine göre %21 artışla 25.059 mn'ye ulaştı.

Hisse Verileri		Piyasa Çarpanları	
Hisse Kodu	PGSUS	F/K	5,5
Cari Fiyat (TL)	198,40	FD/FAVÖK	8,8
52H En Yüksek (TL)	225,00	FD/Satışlar	2,4
52H En Düşük (TL)	111,83	PD/DD	1,8
Piyasa Değeri (mn TL)	99.200,0	Relatif Performans	
Piyasa Değeri (mn USD)	3.081,5	S1H	-0,4%
Halka Açıklık Oranı (%)	43%	S1A	-1,0%
Endeks Payı (BIST100)	1,6%	S3A	10,1%
Temettü Verimi	0,0%	S1Y	-10,6%
3A Hacim (mn TL)	2.215,9	YB	15,5%

Skor Kart: Şirketler ile ilgili Skor Kart'lara [buradan](#) ulaşabilirsiniz. Hisse senedine ilişkin güncel piyasa verilerinin yanı sıra, şirketin son 16 çeyreğine ilişkin önemli rasyo ve finansal verilerinin sunulduğu bir data setidir. Skor Kart ile bilanço dönemlerini takip edebilir, şirket bilançoları dahil tüm finansal verilere ulaşabilir ve güvenli yatırımın avantajlarından faydalanabilirsiniz.



Şirket Haberleri

Ford Otomotiv (FROTO, Nötr): Ford Otomotiv fabrikalarında yıllık izin dolayısıyla üretime ara verileceğini açıkladı. Gölcük ve Yeniköy Fabrikalarında 28 Temmuz 2024 - 12 Ağustos 2024, Eskişehir Fabrikasında 28 Temmuz 2024 - 15 Ağustos 2024, Craiova Fabrikası'nda 2 Ağustos 2024 - 20 Ağustos 2024 tarihleri arasında periyodik bakım çalışmaları kapsamında üretime ara verilecek. Yeniköy fabrikasında ayrıca yeni yatırımlar için üretim hatlarının hazırlanma çalışmaları gerçekleştirilecek.

Hisse Verileri		Piyasa Çarpanları	
Hisse Kodu	FROTO	F/K	7,2
Cari Fiyat (TL)	1.019,00	FD/FAVÖK	10,3
52H En Yüksek (TL)	1.249,00	FD/Satışlar	1,0
52H En Düşük (TL)	604,56	PD/DD	4,0
Piyasa Değeri (mn TL)	357.577,3	Relatif Performans	
Piyasa Değeri (mn USD)	11.107,5	S1H	-0,4%
Halka Açıklık Oranı (%)	18%	S1A	-9,2%
Endeks Payı (BIST100)	2,4%	S3A	-14,0%
Temettü Verimi	4,1%	S1Y	-19,5%
3A Hacim (mn TL)	1.178,4	YB	9,0%

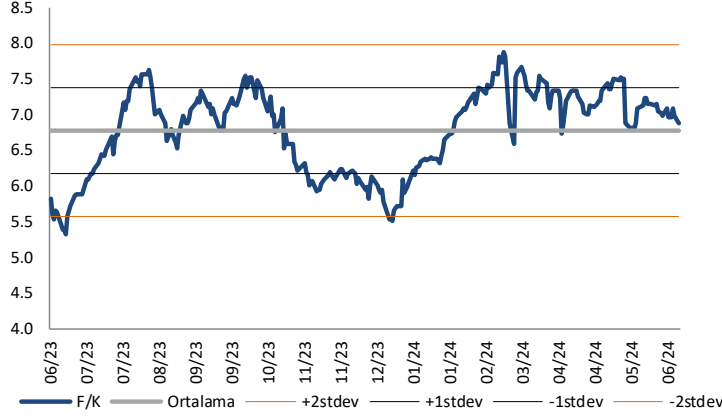
Vestel Elektronik (VESTL, Nötr): Şirket tarafından "Regulation S" formatında yurt dışında nitelikli yatırımcılara satılmak üzere ihraç edilmesi planlanan 5 yıl vadeli, 50 milyon ABD Doları nominal değerli tahvil ihracına ilişkin tertip ihraç başvurusu Sermaye Piyasası Kurulu tarafından onaylandı.

Hisse Verileri		Piyasa Çarpanları	
Hisse Kodu	VESTL	F/K	18,7
Cari Fiyat (TL)	80,90	FD/FAVÖK	5,4
52H En Yüksek (TL)	107,30	FD/Satışlar	0,5
52H En Düşük (TL)	42,54	PD/DD	0,8
Piyasa Değeri (mn TL)	27.138,4	Relatif Performans	
Piyasa Değeri (mn USD)	843,0	S1H	-0,6%
Halka Açıklık Oranı (%)	45%	S1A	-18,5%
Endeks Payı (BIST100)	0,4%	S3A	-5,2%
Temettü Verimi	0,0%	S1Y	-20,5%
3A Hacim (mn TL)	1.081,2	YB	41,1%

Skor Kart: Şirketler ile ilgili Skor Kart'lara [buradan](#) ulaşabilirsiniz. Hisse senedine ilişkin güncel piyasa verilerinin yanı sıra, şirketin son 16 çeyreğine ilişkin önemli rasyo ve finansal verilerinin sunulduğu bir data setidir. Skor Kart ile bilanço dönemlerini takip edebilir, şirket bilançoları dahil tüm finansal verilere ulaşabilir ve güvenli yatırımın avantajlarından faydalanabilirsiniz.

Çarpanlar Bazında BIST

BIST 100 F/K (Cari)

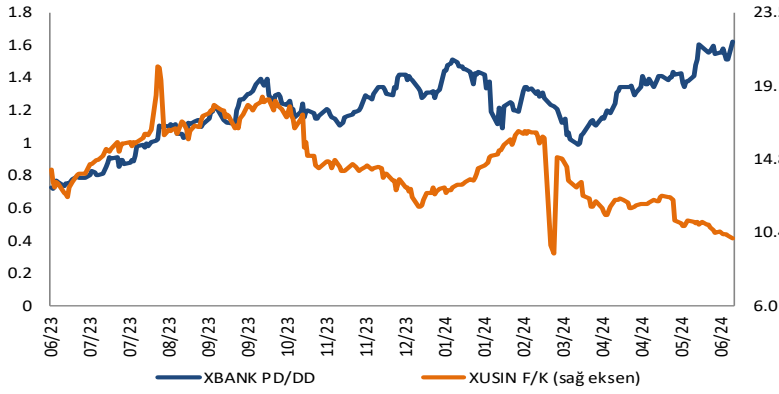


BIST100 F/K Çarpanı (Cari)

	Son 3 Ay	Son 1 Yıl
Kapanış		6.89x
Minimum	6.73x	5.32x
Maksimum	7.55x	7.88x
Ortalama	7.19x	6.78x
Minimuma Uzaklık	0.16x	1.57x
Maksimuma Uzaklık	-0.66x	-0.99x
Performans	-6.2%	21.7%

Mevcut durumda, son üç aylık ortalama çarpan seviyesine %4; son bir yıllık ortalama çarpan seviyesine %1.6 yakınız.

XBANK PD/DD (Cari) / XUSIN F/K (Cari)

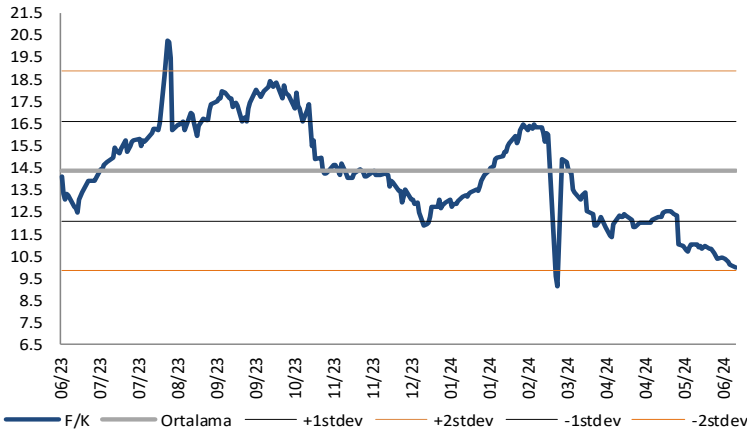


XBANK PD/DD Çarpanı (Cari)

	Son 3 Ay	Son 1 Yıl
Kapanış		1.57x
Minimum	0.99x	0.72x
Maksimum	1.62x	1.62x
Ortalama	1.35x	1.21x
Minimuma Uzaklık	0.58x	0.85x
Maksimuma Uzaklık	-0.05x	-0.05x
Performans	23.4%	108.2%

Mevcut durumda, son üç aylık ortalama çarpan seviyesine %14; son bir yıllık ortalama çarpan seviyesine %22.9 yakınız.

XUSIN F/K (Cari)

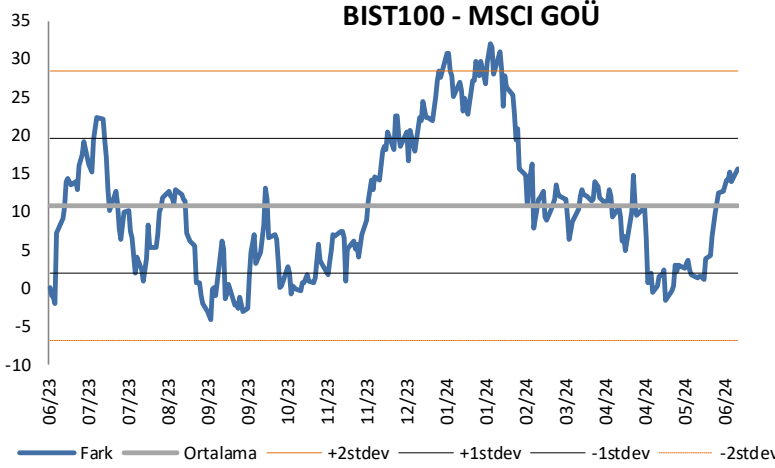


XUSIN F/K Çarpanı (Cari)

	Son 3 Ay	Son 1 Yıl
Kapanış		10.02x
Minimum	10.02x	9.15x
Maksimum	13.51x	20.27x
Ortalama	11.74x	14.38x
Minimuma Uzaklık	0.00x	0.87x
Maksimuma Uzaklık	-3.48x	-10.25x
Performans	-26.5%	-23.1%

Mevcut durumda, son üç aylık ortalama çarpan seviyesine %17; son bir yıllık ortalama çarpan seviyesine %43.5 yakınız.

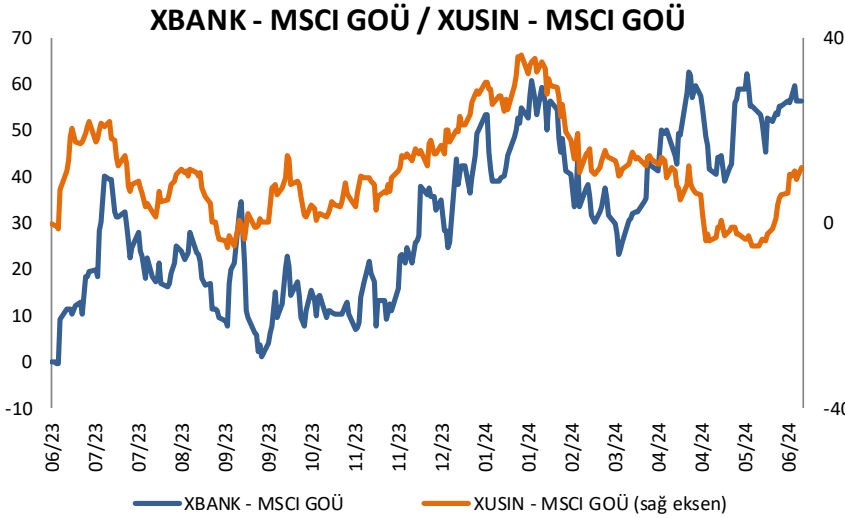
BIST vs MSCI GOÜ Piyasa Göstergeleri



BIST 100 - MSCI GOÜ Endeksi Farkı
(Normalize Edilmiş)

	Son 3 Ay	Son 1 Yıl
Kapanış		15.62
Minimum	-1.5	-4.1
Maksimum	15.6	32.0
Ortalama	7.5	10.8
Minimuma Uzaklık	17.1	19.7
Maksimuma Uzaklık	0.0	-16.4
Performans	2.3%	7.0%

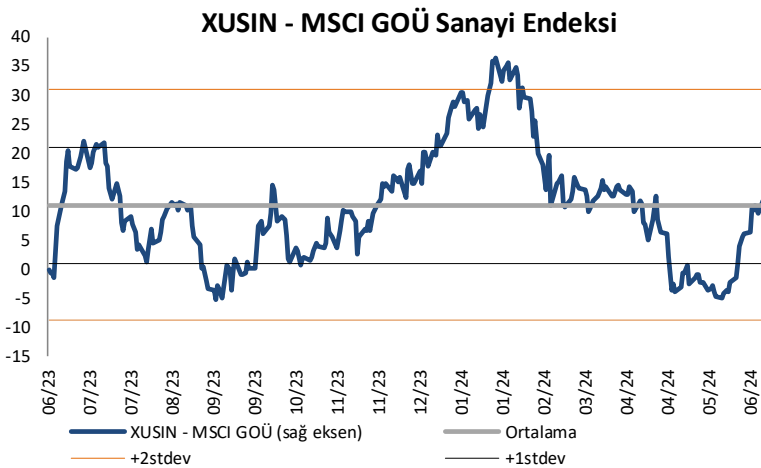
Mevcut durumda, son üç aylık ortalama seviyeye 8.1 puan; son bir yıllık ortalama seviyeye 4.8 puan yakınız.



XBANK - MSCI GOÜ Bankacılık Endeksi Farkı
(Normalize Edilmiş)

	Son 3 Ay	Son 1 Yıl
Kapanış		56.6
Minimum	23.1	-0.3
Maksimum	62.6	62.6
Ortalama	47.8	31.1
Minimuma Uzaklık	33.4	56.9
Maksimuma Uzaklık	-6.1	-6.1
Performans	-1.9%	6.3%

Mevcut durumda, son üç aylık ortalama seviyeye 8.7 puan; son bir yıllık ortalama seviyeye 25.5 puan yakınız.



XUSIN - MSCI GOÜ Sanayi Endeksi Farkı
(Normalize Edilmiş)

	Son 3 Ay	Son 1 Yıl
Kapanış		12.0
Minimum	-4.9	-5.1
Maksimum	15.3	36.3
Ortalama	5.5	11.1
Minimuma Uzaklık	16.8	17.1
Maksimuma Uzaklık	-3.3	-24.4
Performans	2.2%	2.4%

Mevcut durumda, son bir yıllık ortalama seviyeye 0.9 puan uzağız.

Haftalık Veri Takvimi						
Tarih	TSİ	Ülke	Açıklanacak Veri	Dönemi	Beklenti	Önceki
10 Haziran	02:50	Japonya	GSYİH (Çeyreklik, Final)	1Ç	-0,5%	-0,5%
10 Haziran	02:50	Japonya	Yıllıklandırılmış GSYİH (Çeyreklik, Final)	1Ç	-2,0%	-2,0%
10 Haziran	02:50	Japonya	GSYİH Deflatörü (Yıllık, Final)	1Ç	3,6%	3,6%
10 Haziran	02:50	Japonya	Cari Denge (Milyar Yen)	Nisan	1783,5	3398,8
10 Haziran	10:00	Türkiye	Sanayi Üretim (Aylık)	Nisan	-	-0,3%
10 Haziran	10:00	Türkiye	Sanayi Üretim (Yıllık)	Nisan	2,0%	4,3%
10 Haziran	10:00	Türkiye	Cari Denge (Milyar TL)	Nisan	-6,1	-4,54
10 Haziran	10:00	Türkiye	İşsizlik Oranı	Nisan	-	8,6%
10 Haziran	11:30	Euro Bölgesi	Sentix Yatırımcı Güven Endeksi	Haziran	-1,7	-3,6
10 Haziran	14:00	Euro Bölgesi	AMB Üyesi Holzmann'ın Konuşması	-	-	-
10 Haziran	18:00	ABD	New York Fed 1 Yıllık Enflasyon Beklentisi	Mayıs	-	3,26%
11 Haziran	09:00	Japonya	Makine Siparişleri (Yıllık, Öncü)	Mayıs	-	-8,9%
11 Haziran	10:10	Euro Bölgesi	AMB Üyesi Villeroy'un Konuşması	-	-	-
11 Haziran	11:00	Euro Bölgesi	AMB Üyesi Rehn'in Konuşması	-	-	-
11 Haziran	13:00	ABD	New York Fed Küçük İşletme İyimserliği	Mayıs	89,6	89,7
11 Haziran	14:00	Euro Bölgesi	AMB Üyesi Holzmann ve Villeroy'un Konuşması	-	-	-
11 Haziran	14:05	Euro Bölgesi	AMB Üyesi Lane'in Konuşması	-	-	-
12 Haziran	04:30	Japonya	ÜFE (Aylık)	Mayıs	0,5%	0,3%
12 Haziran	04:30	Japonya	ÜFE (Yıllık)	Mayıs	2,0%	0,9%
12 Haziran	04:30	Çin	TÜFE (Yıllık)	Mayıs	0,4%	0,3%
12 Haziran	04:30	Çin	ÜFE (Yıllık)	Mayıs	-1,5%	-2,5%
12 Haziran	14:00	ABD	MBA Mortgage Başvuruları	07.Haz	-	-5,2%
12 Haziran	15:30	ABD	TÜFE (Aylık)	Mayıs	0,1%	0,3%
12 Haziran	15:30	ABD	TÜFE (Yıllık)	Mayıs	3,4%	3,4%
12 Haziran	15:30	ABD	Çekirdek TÜFE (Aylık)	Mayıs	0,3%	0,3%
12 Haziran	15:30	ABD	Çekirdek TÜFE (Yıllık)	Mayıs	3,5%	3,6%
12 Haziran	16:00	Euro Bölgesi	AMB Üyesi Guindos'un Açıklaması	-	-	-
12 Haziran	21:00	ABD	Fed Faiz Kararı	Haziran	5,5%	5,5%
12 Haziran	21:00	ABD	FED Başkanı Powell'in Konuşması	Haziran	-	-
12 Haziran	21:00	ABD	Aylık Bütçe Dengesi (Milyar Dolar)	Mayıs	-	209,5
13 Haziran	10:00	Türkiye	Konut Satışları (Yıllık)	Mayıs	-	-11,8%
13 Haziran	12:00	Euro Bölgesi	Sanayi Üretimi (Aylık)	Nisan	0,2%	0,6%
13 Haziran	12:00	Euro Bölgesi	Sanayi Üretimi (Yıllık)	Nisan	-2,0%	-1,0%
13 Haziran	15:30	ABD	Haftalık İşsizlik Maaşı Başvuruları	08.Haz	220k	229K
13 Haziran	15:30	ABD	Devam Eden İşsizlik Maaşı Başvuruları	01.Haz	-	1792K
13 Haziran	15:30	ABD	ÜFE (Aylık)	Mayıs	0,1%	0,5%
13 Haziran	15:30	ABD	ÜFE (Yıllık)	Mayıs	-	2,2%
13 Haziran	19:00	ABD	FED Üyesi Williams'ın Konuşması	-	-	-
14 Haziran	-	Japonya	BOJ Faiz Kararı	Haziran	0,1%	0,1%
14 Haziran	07:30	Japonya	Sanayi Üretimi (Aylık, Final)	Nisan	-	-0,1%
14 Haziran	07:30	Japonya	Sanayi Üretimi (Yıllık, Final)	Nisan	-	-1,0%
14 Haziran	07:30	Japonya	Kapasite Kullanımı (Aylık)	Nisan	-	1,3%
14 Haziran	07:30	Japonya	Tertiary Sanayi Endeksi (Aylık)	Nisan	0,4%	-2,4%
14 Haziran	10:00	Türkiye	TCMB Piyasa Katılımcıları Anketi	Haziran	-	33,21%
14 Haziran	10:35	Euro Bölgesi	AMB Üyesi Vasle'in Konuşması	-	-	-
14 Haziran	12:00	Euro Bölgesi	AMB Üyesi Lane'in Konuşması	-	-	-
14 Haziran	12:00	Euro Bölgesi	Ticaret Dengesi (Milyar Euro)	Nisan	-	17,3
14 Haziran	15:30	ABD	İthalat Fiyat Endeksi (Aylık)	Mayıs	0,1%	0,9%
14 Haziran	15:30	ABD	İthalat Fiyat Endeksi (Yıllık)	Mayıs	1,6%	1,1%
14 Haziran	15:30	ABD	İhracat Fiyat Endeksi (Aylık)	Mayıs	0,1%	0,5%
14 Haziran	15:30	ABD	İhracat Fiyat Endeksi (Yıllık)	Mayıs	0,1%	-1,0%
14 Haziran	17:00	ABD	Michigan Üniversitesi Tüketici Hissiyatı (Öncü)	Haziran	73.0	69.1
14 Haziran	17:00	ABD	Michigan Üniversitesi Cari Koşullar Endeksi (Öncü)	Haziran	-	69,6
14 Haziran	17:00	ABD	Michigan Üniversitesi Beklentiler (Öncü)	Haziran	-	68,8
14 Haziran	17:00	ABD	Michigan Üniversitesi 1 Yıllık Enflasyon Beklentisi (Öncü)	Haziran	-	3,3%
14 Haziran	17:00	ABD	Michigan Üniversitesi 5-10 Yıllık Enflasyon Beklentisi (Öncü)	Haziran	-	3,0%
14 Haziran	20:30	Euro Bölgesi	AMB Başkanı Lagarde'in Konuşması	-	-	-
14 Haziran	21:00	ABD	FED Üyesi Goolsbee'nin Konuşması	-	-	-

Kaynak: Bloomberg, TCMB, TÜİK, HLY Araştırma, Foreks Türkiye

AKLIN YOLU AÖS

AÖS, Google Play ve App Store'da!
Geç kalmadan akıllı telefonunuza yükleyin.

Sonuç veren yatırım kararlarının
püf noktası, finans piyasalarını
doğru yorumlamaktır.
Kişisel finansal asistanınız
AÖS'le tanışın,
akıl odaklı öneriler sayesinde
yatırım deneyiminizi iyileştirin.



Halk Yatırım Araştırma



Halkyatirimarastirma@halkyatirim.com.tr



+90 216 285 09 00

Halk Yatırım Araştırma

Banu KIVCI TOKALI	Araştırma Direktörü	BTokali@halkyatirim.com.tr +90 216 547 81 88
İlknur TURHAN	Müdür Perakende, Cam, Çimento, GYO, Mobilya, Gıda	ITurhan@halkyatirim.com.tr +90 216 547 81 85
Ayşegül BAYRAM	Yönetmen Strateji, Telekom, Madencilik, Savunma, Yazılım, Teknoloji, Enerji, Tarım, Mühendislik - Taahhüt	ABayram@halkyatirim.com.tr +90 216 547 87 30
Yasin SARIHAN	Uzman Otomotiv, Dayanıklı Tüketim, Gıda & İçecek, Enerji	YSarihan@halkyatirim.com.tr +90 216 547 87 26
İdil Su KESKEN SÖNMEZ	Uzman Bankacılık	İdiS@halkyatirim.com.tr +90 216 547 81 70
Kerem DEMİRTAŞ	Uzman Havacılık	KDemirtas@halkyatirim.com.tr +90 216 547 87 45

ÇEKİNCE

Bu rapor ve yorumlardaki yazılar, bilgiler ve grafikler yalnızca bilgi edinilmesi amacıyla derlenmiştir. Burada yer alan yatırım bilgi, yorum ve tavsiyeleri yatırım danışmanlığı kapsamında değildir. Yatırım danışmanlığı hizmeti, yetkili kuruluşlar tarafından kişilerin risk ve getiri tercihleri dikkate alınarak kişiye özel, imzalanacak yatırım danışmanlığı sözleşmesi çerçevesinde sunulmaktadır. Burada yer alan yorum ve tavsiyeler ise genel niteliktedir. Bu tavsiyeler mali durumunuz ile risk ve getiri tercihlerinize uygun olmayabilir. Bu nedenle, sadece burada yer alan bilgilere dayanarak yatırım kararı verilmesi beklentilerinize uygun sonuçlar doğurmayabilir. Halk Yatırım, bu bilgilerin doğru, eksiksiz ve değişmez olduğunu garanti etmez, bilgi eksikliği ve yanlışlığından hiçbir şekilde sorumlu tutulamaz. Raporda yer alan ifadeler, hiçbir şekilde alış veya satış teklifi olarak değerlendirilemez. Halk Yatırım'ın rapordaki bilgiler dolayısıyla ortaya çıkabilecek doğrudan ve dolaylı kazanç ve zararlarla ilgili herhangi bir sorumluluğu yoktur. Bu ileti 05 Kasım 2014 tarih ve 29166 sayılı Resmi Gazetede yayınlanan ve 01 Mayıs 2015 tarihinde yürürlüğü giren "Elektronik Ticaretin Düzenlenmesi Hakkında" çıkan kanunun 2.Maddesi c bendinde belirtilen Ticari Elektronik ileti kapsamında değildir.